

Student Satisfaction Survey (छात्र संतुष्टि सर्वेक्षण) 2023-24

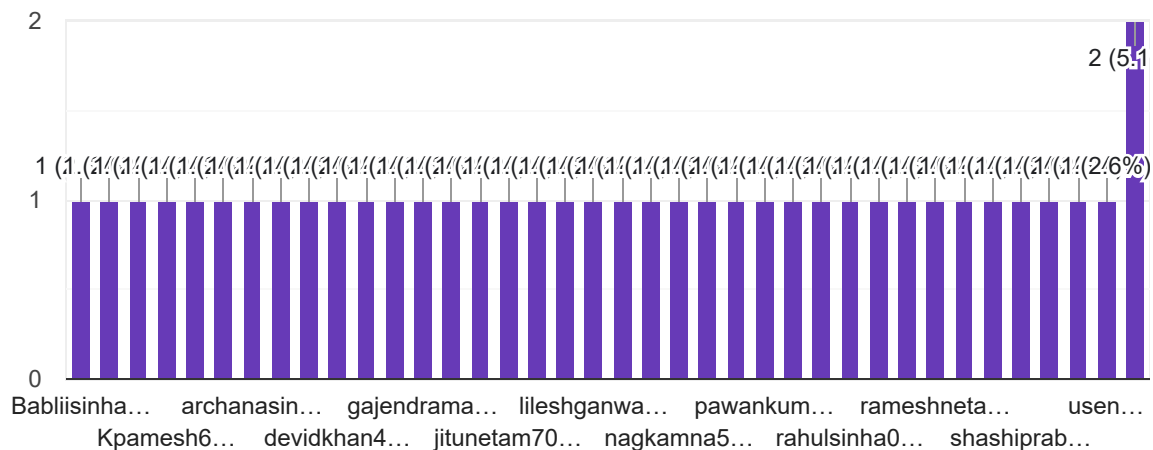
39 responses

[Publish analytics](#)

Email ID

 Copy

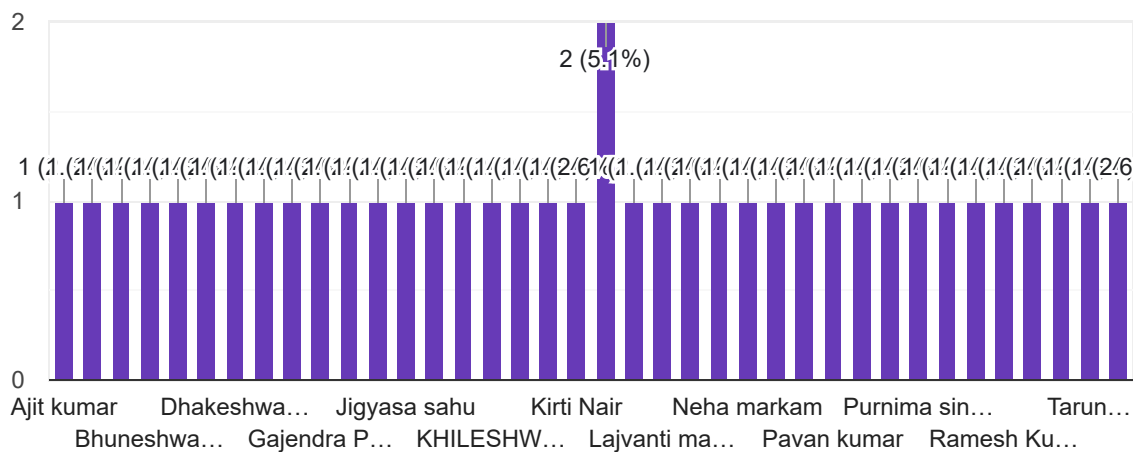
39 responses



Name

 Copy

39 responses



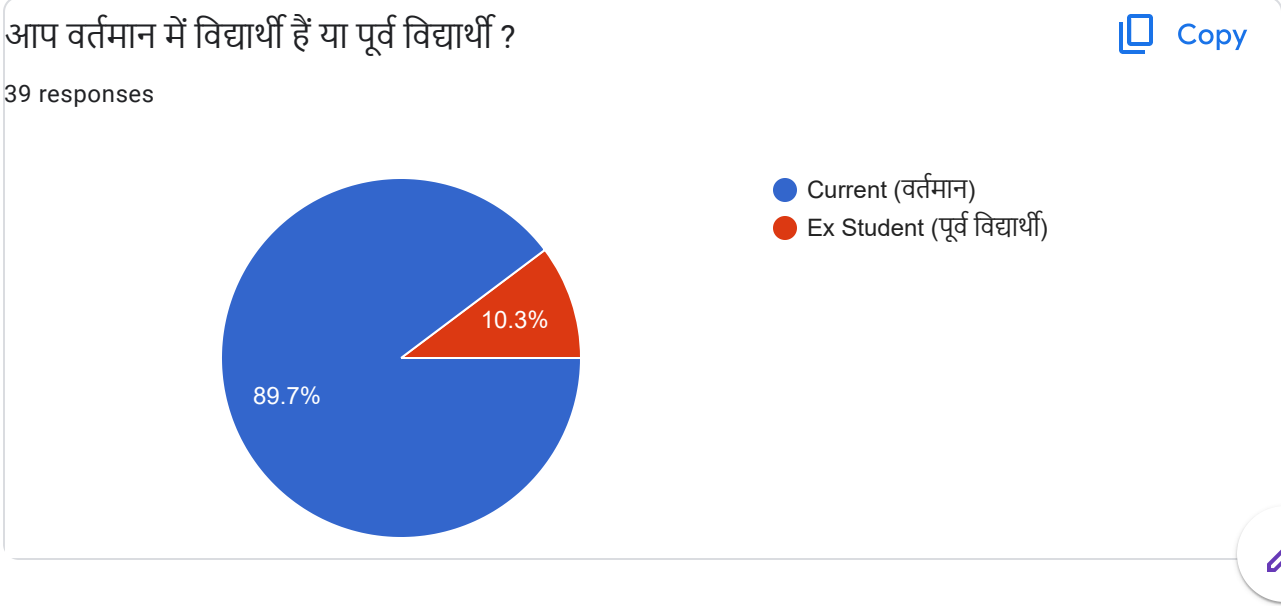
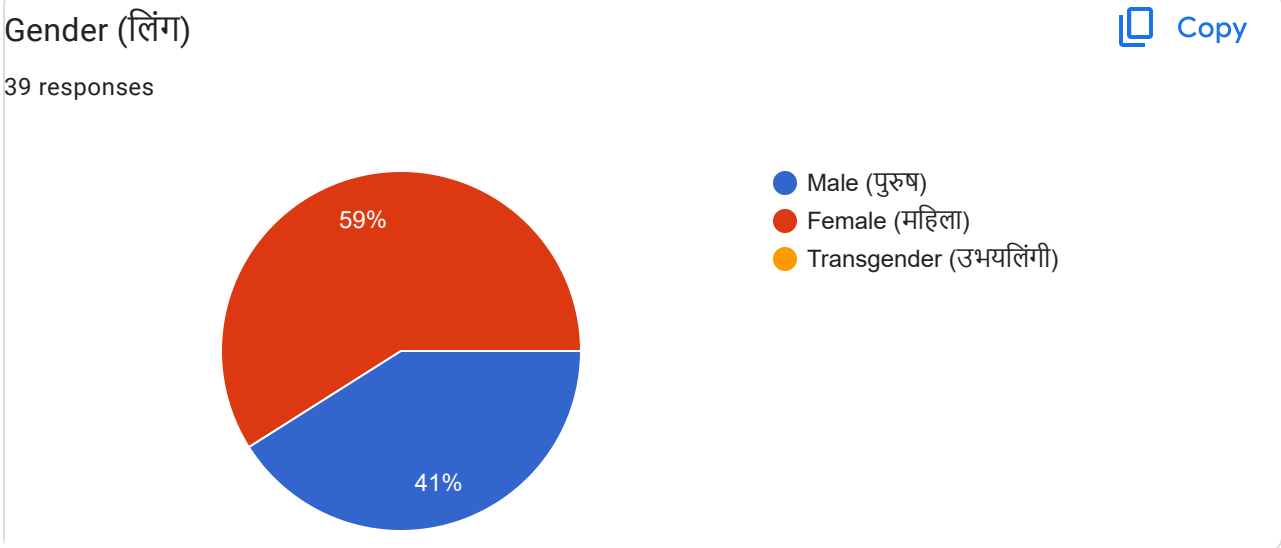
Date of Birth (जन्म तिथि)

39 responses

Jun 1968	9	
Mar 1998	12	
Jan 1999	8	
Sept 1999	22	
Jan 2000	10	
Mar 2001	3	
Aug 2001	5	
Sept 2001	25	
Oct 2001	11	
Jun 2002	24	
Jul 2002	7	15
Sept 2002	6	
Nov 2002	10	27
Apr 2003	23	
May 2003	2	
Jun 2003	22	
Jul 2003	13	
Oct 2003	17	21
Jun 2004	5	
Jul 2004	1	
Aug 2004	23	
Dec 2004	11	
Jan 2005	5	15
Apr 2005	2	



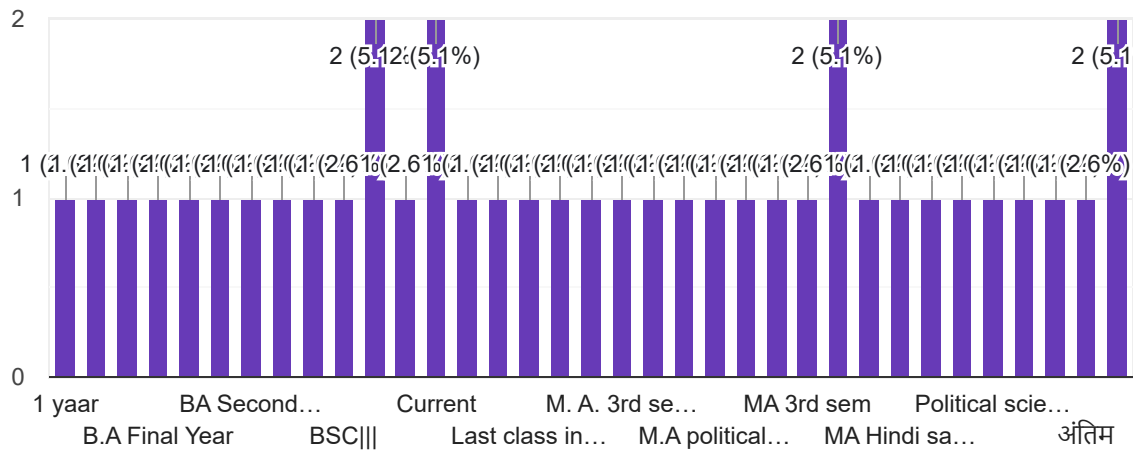
Jun 2005	24
Jul 2005	14
Sept 2005	5
Dec 2005	8
Jan 2006	31
Feb 2006	10
Mar 2006	3 2
Jul 2006	10
Mar 2025	6
Aug 2025	13



Current Class or Last Class in college (महाविद्यालय में वर्तमान या अंतिम कक्षा)

Copy

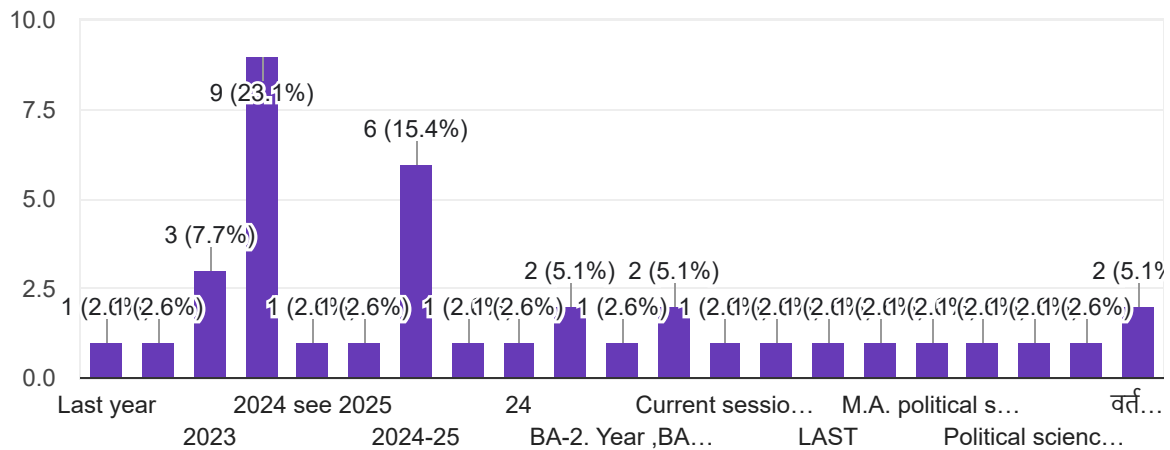
39 responses



Current Session or Last Session of your study in college (महाविद्यालय में आपके अध्ययन का वर्तमान या अंतिम सत्र)

Copy

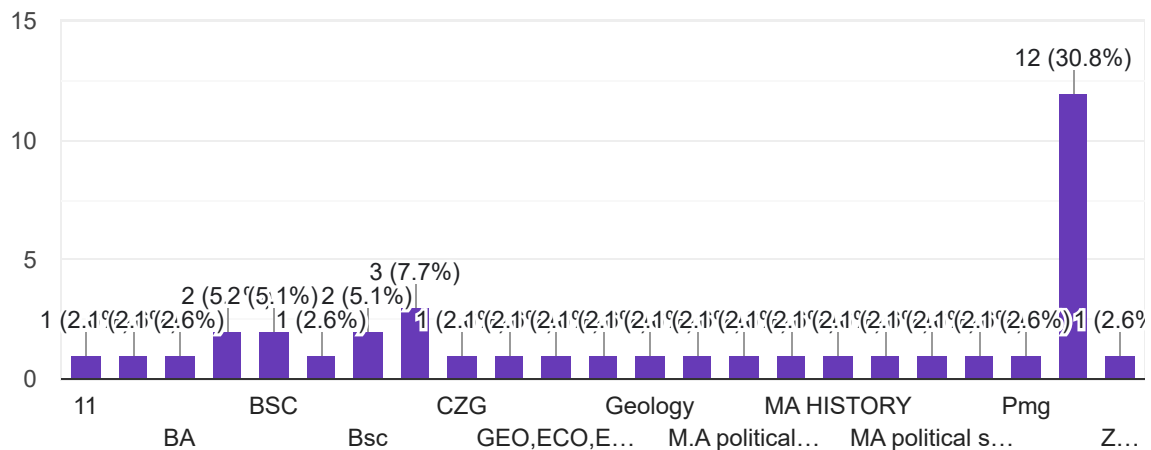
39 responses



Subject Group (विषय समूह)

Copy

39 responses

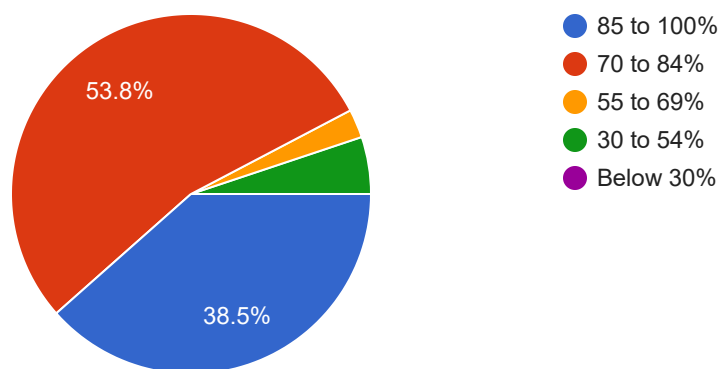


Instructions to fill the questionnaire ● All questions should be compulsorily attempted. ● Each question has five responses, choose the most appropriate one. ● The response to the qualitative question no. 21 is student's opportunity to give suggestions or improvements; she/he can also mention weaknesses of the institute here. (Kindly restrict your response to teaching learning process only) आगे के प्रश्नोत्तर भरने के निर्देश -- 1. सभी प्रश्नों का उत्तर आवश्यक रूप से दें. 2. प्रत्येक प्रश्न के पाँच उत्तर हैं, सबसे उपयुक्त एक चुनें। 3. गुणात्मक प्रश्न सांख्या २१ पर विद्यार्थियों के लिए सुझाव या सलाह देने का अवसर है, वे यहाँ महाविद्यालय की कमजोरी का भी उल्लेख कर सकते / सकती हैं। (कृपया अपनी प्रतिक्रिया केवल शिक्षा - शिक्षण प्रक्रिया तक ही सिमित रखें)

1. How much of the syllabus was covered in the class? कक्षा में कितना पाठ्यक्रम कवर किया गया था

Copy

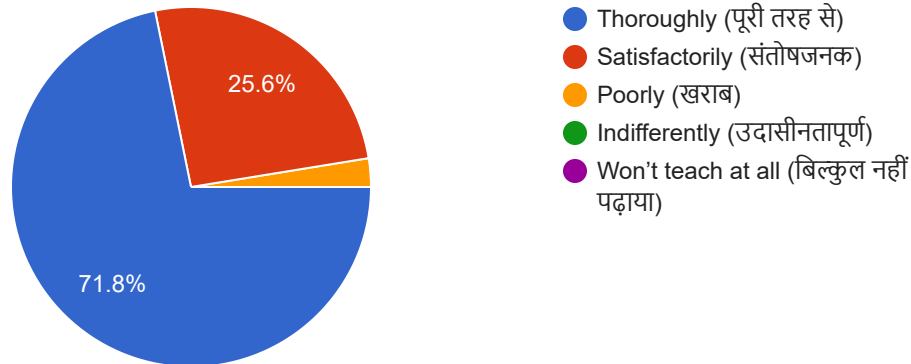
39 responses



2. How well did the teachers prepare for the classes? कक्षाओं के लिए आपके शिक्षकों ने कितनी अच्छी तरह से तैयारी किया ?

 Copy

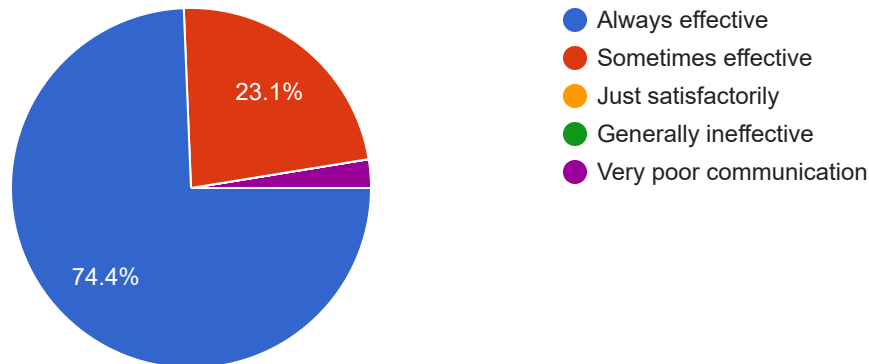
39 responses



3. How well were the teachers able to communicate? शिक्षक संवाद करने में कितने सक्षम है।

 Copy

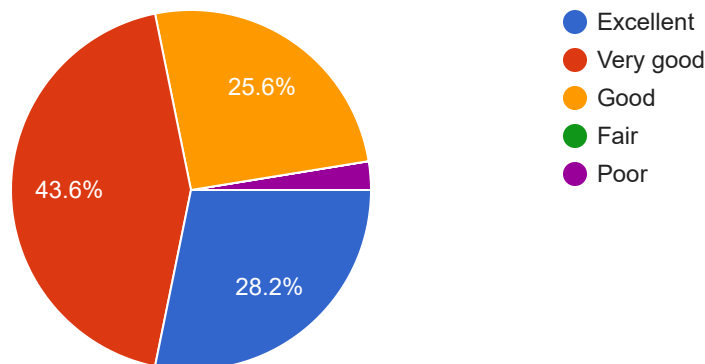
39 responses



4. The teacher's approach to teaching can best be described as शिक्षण दृष्टिकोण से शिक्षकों को इस रूप में बताया जा सकता है

शिक्षण  Copy

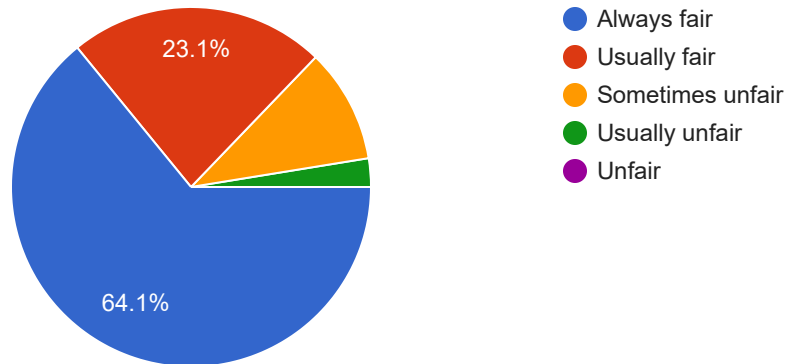
39 responses



5. Fairness of the internal evaluation process by the teachers. शिक्षकों द्वारा आंतरिक मूल्यांकन प्रक्रिया की निष्पक्षता.

 Copy

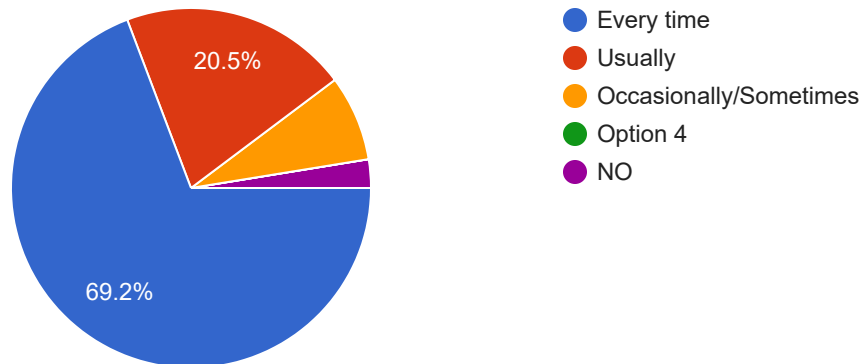
39 responses



6. Was your performance in assignments discussed with you? कार्य में आपका प्रदर्शन आपके साथ चर्चा की गई थी?

 Copy

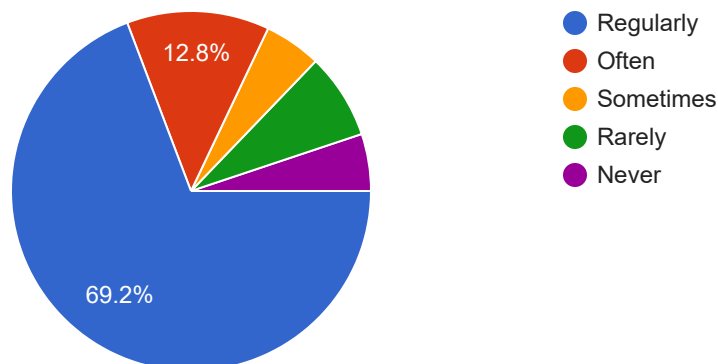
39 responses



7. The institute takes active interest in promoting internship, student exchange, field visit opportunities for students. आपका संस्थान प्रशिक्षण (इंटरनशिप), छात्र विनिमय (एक्सचेंज), क्षेत्र की यात्रा (फील्ड विजिट) के अवसर उपलब्ध कराने में रूचि लेता है।

 Copy

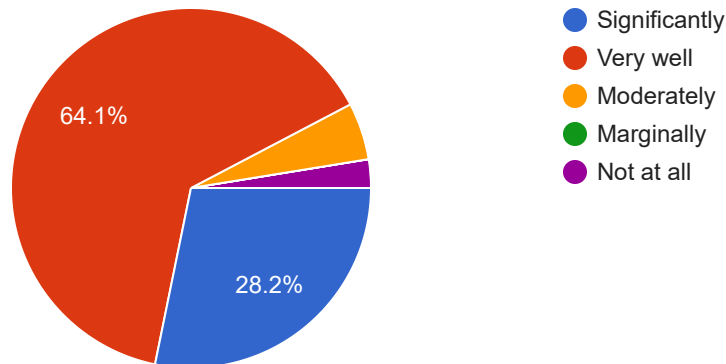
39 responses



8. The teaching and mentoring process in your institution facilitates you in cognitive, social and emotional growth. आपके संस्थान में शिक्षण और सलाह प्रक्रिया आपको संज्ञानात्मक, सामाजिक और भावनात्मक विकास में सुविधा प्रदान करता है ।

 Copy

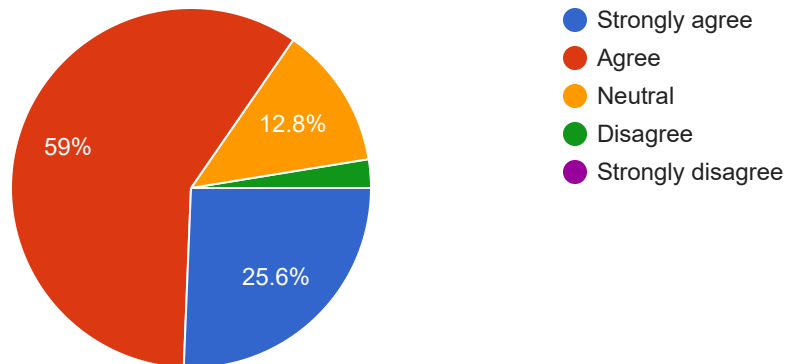
39 responses



9. The institution provides multiple opportunities to learn and grow. आपका संस्थान सीखने और बढ़ने के लिए विभिन्न अवसर प्रदान करता है

 Copy

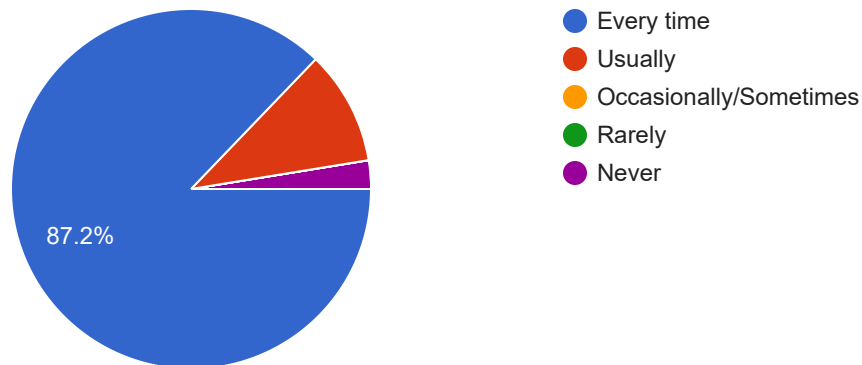
39 responses



10. Teachers inform you about your expected competencies, course outcomes and programme outcomes. शिक्षकों ने आपको अपेक्षित दक्षताओं, पाठ्यक्रम के परिणामों और कार्य परियोजनाओं के परिणामों के बारे में सूचित किया है

 Copy

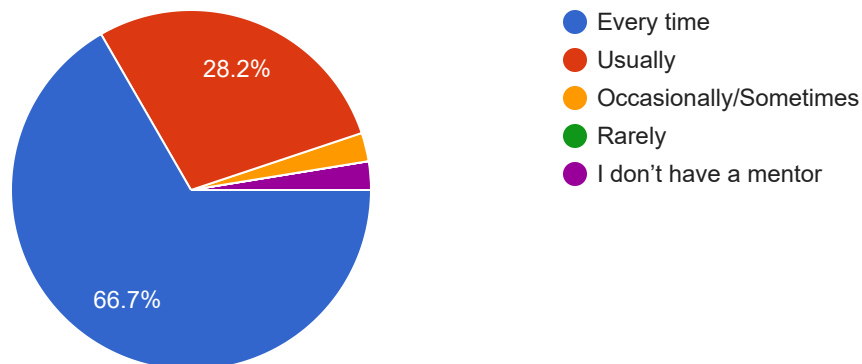
39 responses



11. Your mentor does a necessary follow-up with an assigned task to you. आपके गुरु आपके लिए एक नियत कार्य के साथ एक आवश्यक अनुवर्ती कार्यवाई करते हैं

 Copy

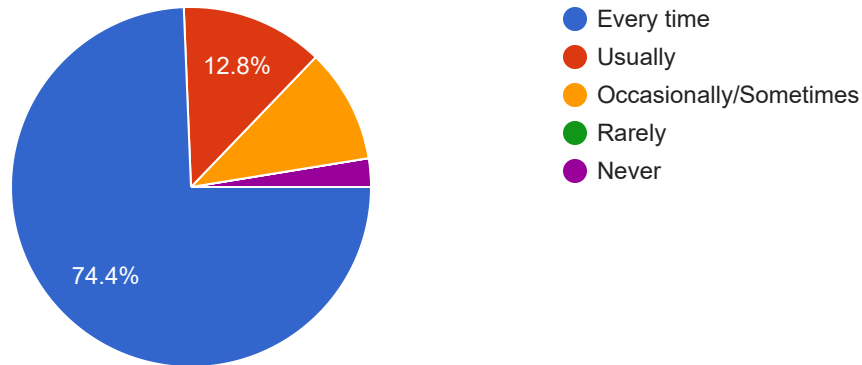
39 responses



12. The teachers illustrate the concepts through examples and applications. शिक्षक उदाहरणों और अनुप्रयोगों के माध्यम से अवधारणाओं को प्रदर्शित कर समझाते हैं

[Copy](#)

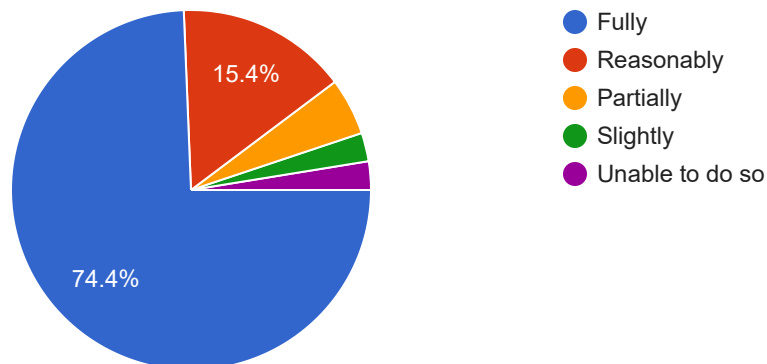
39 responses



13. The teachers identify your strengths and encourage you with providing right level of challenges. शिक्षक आपके ताकत की पहचान करते हैं और आपको चुनौतियों का सही स्तर प्रदान करने के साथ प्रोत्साहित करते हैं

[Copy](#)

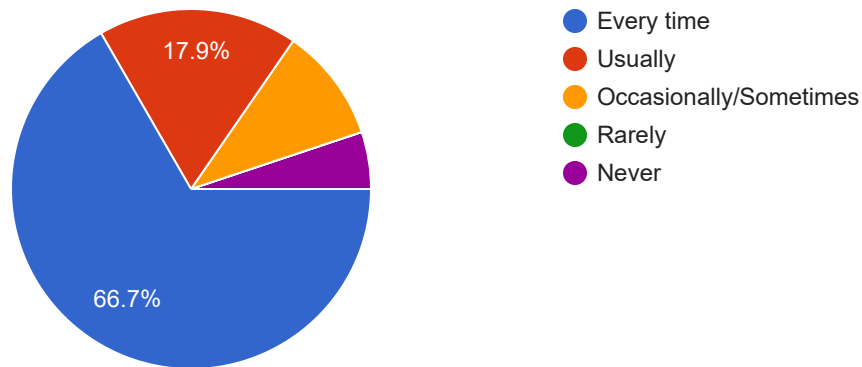
39 responses



14. Teachers are able to identify your weaknesses and help you to overcome them. आपके शिक्षक आपकी कमजोरियों की पहचान करने में समर्थ हैं और उन्हें दूर करने में सहायता करते हैं

[Copy](#)

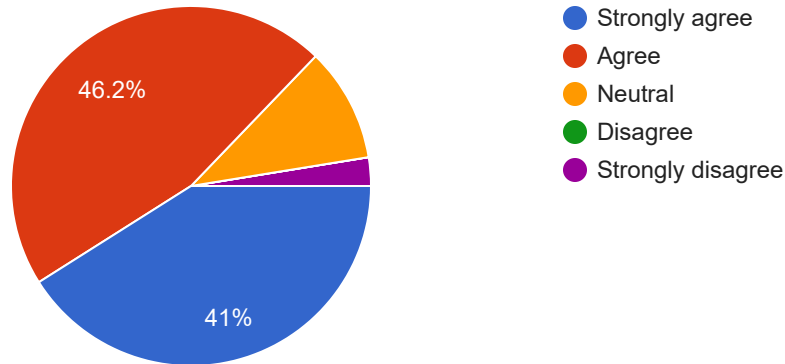
39 responses



15. The institution makes effort to engage students in the monitoring, review and continuous quality improvement of the teaching learning process. संस्थान शिक्षण – शिक्षा प्रक्रिया की निगरानी, समीक्षा और निरंतर गुणवत्ता सुधार में छात्रों को संलग्न करने का प्रयास करता है

[Copy](#)

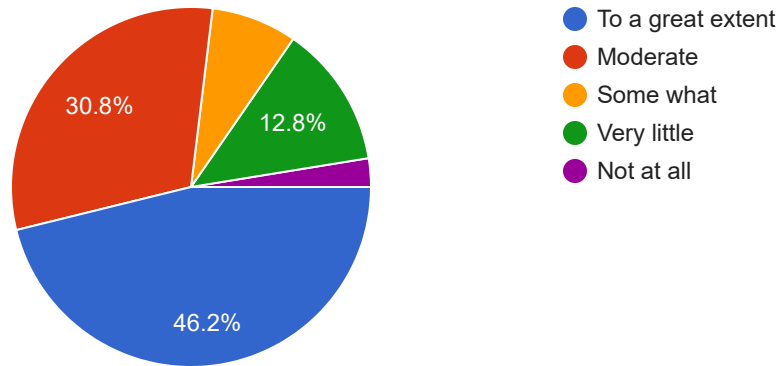
39 responses



16. The institute/ teachers use student centric methods, such as experiential learning, participative learning and problem solving methodologies for enhancing learning experiences. संस्थान / शिक्षक छात्र केंद्रित पद्धतियों का प्रयोग करते हैं, जैसे अनुभवात्मक शिक्षा, सहभागी शिक्षा और सीखने के अनुभव को बढ़ाने के लिए समस्या सुलझाने के तरीके-

 Copy

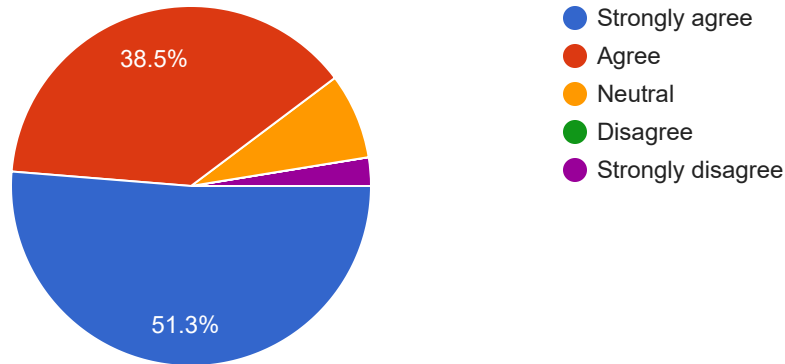
39 responses



17. Teachers encourage you to participate in extracurricular activities. शिक्षक आपको अतिरिक्त गतिविधियों में भाग लेने के लिए प्रोत्साहित करते हैं

 Copy

39 responses

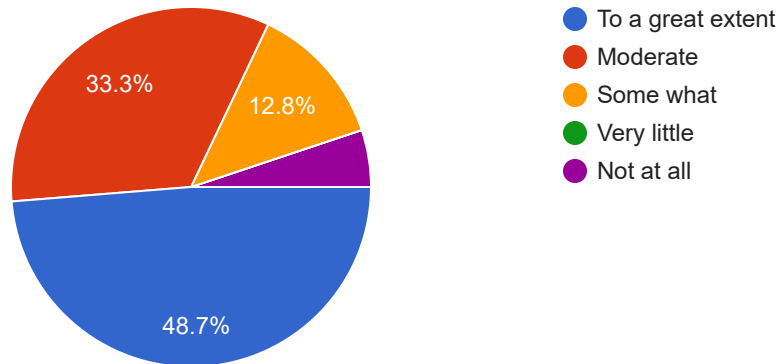


18. Efforts are made by the institute/ teachers to inculcate soft skills, life skills and employability skills to make you ready for the world of work.

 Copy

संस्थान / शिक्षकों द्वारा रोजगार की दुनिया के लिए आपको तैयार करने हेतु व्यवहार कुशलता (साफ्ट स्किल), जीवन कौशल और रोजगार योग्यता कौशल का आकलन करने या समझाने का प्रयास हुआ है

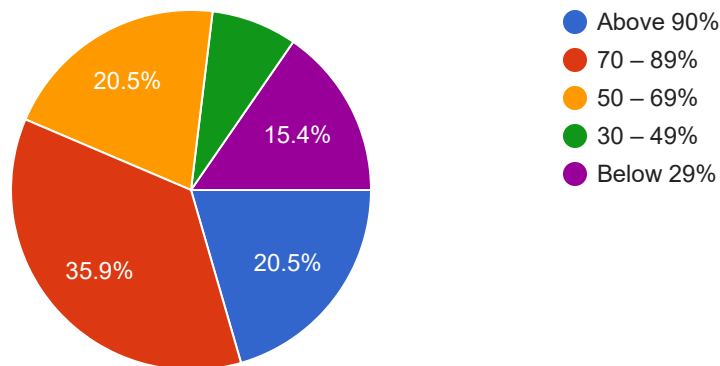
39 responses



19. What percentage of teachers use ICT tools such as LCD projector, Multimedia, etc. while teaching. सिखाने के समय कितने प्रतिशत शिक्षकों द्वारा एलसीडी प्रक्षेपक (प्रोजेक्टर), माल्टीमिडिया इत्यादि जैसे सूचना एवं संप्रेषण तकनीक (आईसीटी) का उपयोग करते हैं

 Copy


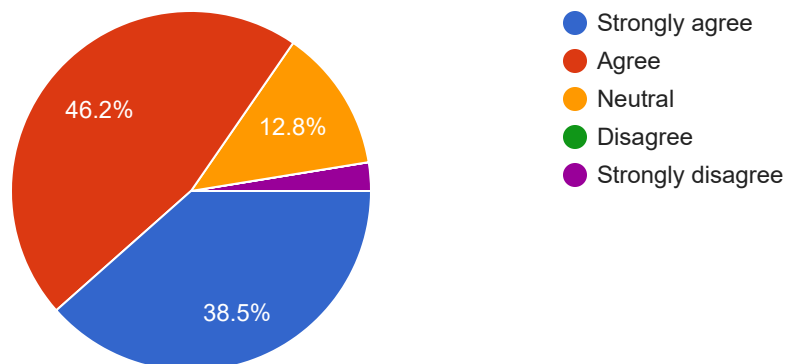
39 responses



20. The overall quality of teaching-learning process in your institute is very good. आपके संस्थान में शिक्षा-शिक्षण प्रक्रिया की समग्र गुणवत्ता बहुत अच्छी है

 Copy

39 responses



21. Give three observation / suggestions to improve the overall teaching – learning experience in your institution. आपके संस्थान में समग्र शिक्षण-शिक्षा (सीखने) के अनुभव को बेहतर बनाने के लिए तीन विचार /सुझाव दें। उत्तर कम से कम 3 बिन्दुओं में दें

39 responses

No

Discipline respected agree rhna

Good

GOD. BLESS .YOU

Sir mam ache padhate hai
our hme acha acha sekh dete hai. Hme smaj aate tak padhate hai. Duniya bhar me hone wale
ghatna ko btate hai.

Reduce college fees.Provide sports equipment to students.Make all sports equipment
available.Do the best you can.

Just need to students decipline

Sab achha h

Start small , think big
Utilize the latest technologies
Prioritize Student relationship

29

- (1) पाठ्यक्रम की सरल एवं आसान रूपरेखा बनाएं
- (2) अपने शिक्षण अभ्यासों पर विचार करें
- (3) छात्रों की प्रतिक्रिया जानें और उस पर विचार करें

1. पुस्तक की आवश्यकता।
2. शिक्षक की आवश्यकता।
3. छात्रों की रुचि।

Ha

Give three observation suggestions

1. पढ़ाई के लिए प्रोजेक्टर का उपयोग करना चाहिए ।
- 2 .पढ़ाई के साथ साथ विभिन्न गतिविधियों पर भी ध्यान देना चाहिए ।



3. नोट्स उपलब्ध करवाना चाहिए।

Nya jankari

Full explanation

Future gaidlain

(1) Boo ki ai facility

(2) How to take regular classes

(3) Please help me in making notes and also help me in correcting mistakes

Knowledge provide equally, to all students

Sports, ture,

1

Very good super

Sports ,tour and provided a new books to library

Padhate samay projector ka use ho

Nhi

Upgrade study material and technic

Daily class atten

study well

1. Study with Practical 2. Weekly test 3.

1 sbhi teacher ko update hona chahiye ki abhi ki generation ko kaise motivate kare or unhe kaise nayi baate soche

2 nokari ke liye motivate na kr ke nokri dene ke liye motivate krna chahiye

3

Reading krne me protsahit krte h 2khel kud me aur 3acche se class joined krne me

1पाठ्यक्रम की सरल व आसान रूपरेखा बनाएं

2छात्रों की प्रतिक्रिया जाने और उसे पर विचार करें

3 अपने शिक्षण अभ्यासों पर विचार करें।



- 1/ 2 सप्ताह में टेस्ट पेपर होना चाहिए
- 2/ सभी छात्रों को बारीकी से हर चीज के बारे में बताया जाये
- 3/ एक ही छात्र को महत्व न दिया जाए सभी छात्रों को महत्व दिया जाए

Strongly disagree ,agree

- 1.विद्यार्थियों(student) के द्वारा नहीं समझने पर पूछे गए टॉपिक(Topic) को शिक्षक (Teacher) दोबारा अवश्य समझाएं।
- 2.शिक्षक (Teacher) विद्यार्थियों को सरल शब्दों में समझाने का प्रयास करें।
- 3.शिक्षक class लगातार (Regular)ले। एवं कोर्स(Course) Complete अवश्य करें।

.पढ़ाई बहुत अच्छा . एक एक चीज़ को अच्छे से समझाना .सर व मेडम और विद्यार्थि अच्छा मेल

Extra effort for cleanliness

Good , Very good , Nice

.सर मेडम व विद्यार्थि अच्छा मेल .अच्छा पढ़ाई . एक एक टोपिक कोअच्छे से समझाना

This content is neither created nor endorsed by Google. - [Terms of Service](#) - [Privacy Policy](#).

Does this form look suspicious? [Report](#)

Google Forms



